

กลุ่มงานอนามัยสิ่งแวดล้อมและอาชีวอนามัย

กลุ่มงานปฐมภูมิและเครือข่ายสุขภาพ

กลุ่มงานพัฒนาคุณภาพและรูปแบบบริการ

กลุ่มงานปฐมภูมิและเครือข่ายสุขภาพ

R4 หน่วยบริการ PCU/NPCU ได้รับการประเมินคุณภาพมาตรฐาน ตาม พรบ.ระบบสุขภาพปฐมภูมิ พ.ศ. 2562 (เป้าหมาย 51 ทีม)

ทีม	สถานบริการ	ปีที่จัดตั้ง	ปีที่ประเมิน	ระยะเวลารับรอง
PCU น้ำขุ่น	รพ.สต.น้ำขุ่น	2563	2567	2567-2570
NPCU สามแยกวังเสือ	รพ.สต.สามแยกวังเสือ รพ.สต.ดอนโมกข์ รพ.สต.ขี้เหล็ก	2567	2568	2568-2571
NPCU โคนสะอาด	รพ.สต.โคนสะอาด รพ.สต.โนนยาง	2568	2568	2568-2571

สถานบริการ	เมินตนเอง PCUstd	คปคม.อำเภอ ประเมิน	คปคม.จังหวัด ประเมิน
รพ.สต.น้ำขุ่น	✓	✓	
รพ.สต.โนนยาง	✓	✓	
รพ.สต.ดอนโมกข์	✓	✓	
รพ.สต.ขี้เหล็ก	✓	✓	
รพ.สต.โคนสะอาด	✓	✓	
รพ.สต.สามแยกวังเสือ	✓	✓	
PCU รพ.	✓	✓	

กลุ่มงานปฐมภูมิและเครือข่ายสุขภาพ

R58 ระดับความสำเร็จการยกระดับ อสม.ผู้ช่วยเจ้าหน้าที่สาธารณสุขในพื้นที่แต่ละ คปสอ. (ความสำเร็จระดับ 5)

บทบาทการดำเนินงาน ของ อสม. 3 ใน 5 บทบาท ผ่านแอปสมารท อสม.

สถานบริการ	คัดกรอง NCDs 35 ปี ขึ้นไป	ให้คำแนะนำ ปรับเปลี่ยน พฤติกรรมสุขภาพ	สร้าง อสค.	ติดตามเยี่ยม บ้านร่วมกับ เจ้าหน้าที่	ร่วมกิจกรรม รณรงค์แก้ปัญหา NCDs ในชุมชน	ร้อยละ
รพ.สต.น้ำขุ่น	211	206	159	161	142	204 (95.33)
รพ.สต.โนนยาง	59	59	59	59	59	59 (100)
รพ.สต.ดอน โมกข์	83	83	46	82	81	83 (100)
รพ.สต.ชี้เหล็ก	113	109	83	98	93	108 (95.56)
รพ.สต.โคก สะอาด	91	91	91	91	91	91 (100)
รพ.สต.สามแยก วังเสื่อ	79	79	79	79	79	79 (100)
PCU รพ.	79	78	11	78	11	79 (100)

กลุ่มงานปฐมภูมิและเครือข่ายสุขภาพ

R58 ระดับความสำเร็จการยกระดับ อสม.ผู้ช่วยเจ้าหน้าที่สาธารณสุข ในพื้นที่แต่ละ คปสอ. (ความสำเร็จระดับ 5)

อบรมหลักสูตร อสม. ผู้ช่วยสาธารณสุข 4 หลักสูตร

สถานบริการ	อสม.สู้กับโรค NCDs (บ้านละ 4 คน)	อสม.ผู้นำการ ปรับเปลี่ยน (บ้านละ 1 คน)	อสม.ดูแลผู้สูงอายุ (CG)	อสม.นัดเพื่อ สุขภาพ
รพ.สต.น้ำขุ่น	213	15	14	0
รพ.สต.โนนยาง	58	4	5	1
รพ.สต.ดอนโมกข์	83	8	5	0
รพ.สต.ขี้เหล็ก	114	8	6	0
รพ.สต.โคกสะอาด	91	8	9	0
รพ.สต.สามแยกวัง เสือ	79	7	6	0
PCU รพ.	79	5	5	0

กลุ่มงานปฐมภูมิและเครือข่ายสุขภาพ

R58 ระดับความสำเร็จการยกระดับ อสม.ผู้ช่วยเจ้าหน้าที่สาธารณสุขในพื้นที่แต่ละ คปสอ. (ความสำเร็จระดับ 5)

อสม.อบรม CPR ถวายเป็นพระราชกุศล

สถานบริการ	อสม. ทั้งหมด	อสม. อบรม	ร้อยละ
รพ.สต.น้ำขุ่น	214	213	98.73
รพ.สต.โนนยาง	59	58	98.73
รพ.สต.ดอนโม่กข์	83	83	100
รพ.สต.ชี้เหล็ก	114	114	100
รพ.สต.โคกสะอาด	91	91	100
รพ.สต.สามแยกวัง เสือ	79	78	98.73
PCU รพ.	79	79	100
อำเภอ้ำน้ำขุ่น	719	716	99.58

กลุ่มงานปฐมภูมิและเครือข่ายสุขภาพ

คัดกรองผู้สูงอายุ ผ่านแอปสมาร์ท อสม.

สถานบริการ	ผู้สูงอายุ ทั้งหมด	คัดกรอง	ร้อยละ
รพ.สต.น้ำขุ่น	1,274	707	55.49
รพ.สต.โนนยาง	399	266	66.67
รพ.สต.ดอนโมกข์	658	495	75.22
รพ.สต.ชี้เหล็ก	819	797	97.31
รพ.สต.โคกสะอาด	652	629	96.47
รพ.สต.สามแยกวังเสื่อ	550	533	96.90
PCU รพ.	429	69	16.08
อำเภอ น้ำขุ่น	4,795	3,504	73.08

กลุ่มงานพัฒนาคุณภาพและรูปแบบบริการ

R33 ระดับความสำเร็จการดำเนินงาน Health Literacy (ความสำเร็จระดับ 5)

สถานบริการ	สมัคร HLO	ประชาชนอายุ 15 ปีขึ้นไป ร่วมประเมินความรอบรู้ด้าน สุขภาพ (≥55 คน) (ข้อ9) คะแนน HL >93	ประชาชนอายุ 35 ปีขึ้นไป ร่วมกิจกรรม NCDs PVC (100 คน) (ข้อ11)	ความก้าวหน้าสถานะ องค์กร 11 ข้อ
รพ.สต.น้ำขุ่น	√			
รพ.สต.โนนยาง	√	60	100	
รพ.สต.ดอนโมกข์	√			
รพ.สต.ชี้เหล็ก	√			
รพ.สต.โคกสะอาด	√	85 (100)	100	
รพ.สต.สามแยกวังเสื่อ	√	516 (96.60)	105	
PCU รพ.	√	57 (100)	50	

กลุ่มงานพัฒนาคุณภาพและรูปแบบบริการ

R33 ระดับความสำเร็จการดำเนินงาน Health Literacy (ความสำเร็จระดับ 5)

การดำเนินงาน ข้อ9

↑↓	ตำบล ↑↓	จำนวนผู้ ร่วม ประเมิน (n) ↑↓	จำนวนผู้มี HL เพียง พอ ↑↓	สัดส่วน ประชากรที่มี HL เพียงพอ (%) ↑↓	การเข้าถึง ข้อมูลที่น่า เชื่อถือ (%) ↑↓	การ เข้าใจ ข้อมูล (%) ↑↓	การซัก ถามข้อ สงสัย (%) ↑↓	การใช้ ข้อมูลเพื่อ ตัดสินใจ (%) ↑↓
1	ตาเถา	559	468	83.72	85.51	84.26	87.12	93.2
2	ไพบูลย์	1268	1229	96.92	95.43	94.32	97.24	97.79
3	ชีเหล็ก	57	57	100	100	100	100	100
4	โคกสะอาด	176	175	99.43	99.43	99.43	100	99.43
#	รวม	2060	1929	93.64	93.2	92.18	94.81	96.75









การดำเนินงาน ข้อ11

# ↑↓	ตำบล ↑↓	จำนวนหน่วยบริการ ↑↓	จำนวนผู้เข้าร่วมกิจกรรม ↑↓
1	ตาเถา	1	1
2	ไพบูลย์	1	105
3	ชีเหล็ก	2	52
4	โคกสะอาด	2	200
#	รวม	6	358

กลุ่มงานพัฒนาคุณภาพและรูปแบบบริการ

R 33 : ระดับความสำเร็จการดำเนินงาน Health Literacy ที่มาของข้อมูล : โปรแกรม HL Hub (สาสุขอุ๋นใจ)

<https://sasukoonchai.anamai.moph.go.th/>

1. HLO และ HLC	2. การประเมินความรอบรู้ด้านสุขภาพ	3. NCDs Prevention Center
<p>เป้าหมาย</p> <p>เพิ่มจากปีง'68 อีก 222 แห่ง ทั้ง HLO และ HLC</p> <p>ผลงานปีง 2568 : HLO 290 แห่ง HLC 292 แห่ง</p>	<p>เป้าหมาย</p> <p>- จำนวนผู้ร่วมประเมินฯ 19,440 คน (รพ.,ลสอ.,รพ.สต. แห่งละ 55 คน, สสจ. 40 คน) และต้องมีความรอบรู้ฯ พอเพียง ไม่น้อยกว่าร้อยละ 93)</p>	<p>เป้าหมาย</p> <p>- จำนวน ปชช.อายุ 35 ปีขึ้นไปที่ได้ รับการคัดกรอง DM & HT จำนวน 31,045 คน (รพ.สต.ละ 100 คน) *** ตัวชี้วัดใหม่เพิ่มมาในปีง'69</p>
<p>การดำเนินงาน</p> <p>1. เคยสมัครและผ่านการประเมินแล้วในปีง ที่ผ่านมาให้ Up date และ กรอกข้อมูลเพื่อ รับการประเมินปีง'69</p>  <p>2. เข้าสู่ระบบด้วย User name & Password หน่วยงานตัวเอง และ Up Date ข้อมูลทั้ง 11 ข้อ เมื่อเปิดระบบแล้วจะมีเวลาทำ 7 วัน หากพ้น 7 แล้วระบบจะปิด ต้องรอให้ระบบเปิด ให้อีกครั้ง รอประมาณ 2 สัปดาห์ ระบบจะเปิด อีกครั้ง 1 (1 ปีงประมาณกรอกได้ 2 รอบ)</p>  <p>3. กรณียังไม่เคยสมัคร ให้สมัครและกรอกข้อมูล ทั้ง 11 ข้อ</p> 	<p>การดำเนินงาน</p> <p>1. เข้าสู่ระบบ เลือกข้อ 9 ชุมชนรอบรู้ด้านสุขภาพ</p>  <p>จะได้ Link ในการประเมินความรอบรู้ฯ ปชช. เมื่อคลิก link จะเข้าสู่แบบประเมินความรอบรู้ฯ ให้ประเมินจนครบทุกข้อ และออก copy Link ออกมา เพื่อส่งต่อให้ ปชช. 15 ปีขึ้นไปคนอื่นฯ ช่วยตอบ</p>  <p>Link จะอยู่ในกรอกสีแดง แต่หากเข้าสู่ระบบ เพื่อนำ Link ออกมาตอบแล้วและเกินเวลา 7 วันจะปรากฏข้อความดังภาพแทน</p> <p>*** ข้อควรระวัง</p> <p>1. เมื่อเปิดระบบเพื่อรับ Link แล้วจะมีเวลาประเมินฯ วันก่อนระบบจะปิด</p> <p>2. หากไม่เข้าสู่ระบบแต่ไปคลิก Link ประเมินจากผ อื่นแต่ไม่ถูกนับเป็นผลงานของหน่วยงาน</p> 	<p>การดำเนินงาน</p> <p>1.เข้าสู่ระบบ เลือกข้อ 11 NCDs Prevention Center</p>  <p>แล้วกรอกข้อมูลรายละเอียด ปชช. อายุ 35 ปีขึ้นไปที่ได้รับการคัดกรอง DM & HT และประสงค์จะเข้าร่วม กิจกรรม โดยกรอกปีงประมาณละ 2 ครั้ง คือ ก่อน - หลัง ร่วมกิจกรรม โดยข้อมูล ปชช.ที่กรอกต้องเป็นคนเดิม</p> 

ร้อยละของชุมชนมีการดำเนินการจัดการสุขภาพที่เหมาะสมให้กับประชาชน ร้อยละ 90 (ตัวชี้วัดตรวจราชการ)

✓ เกณฑ์การประเมินผลชุมชนจัดการสุขภาพ

ตำบลมีการดำเนินการพัฒนาพฤติกรรมสุขภาพและจัดการสภาพแวดล้อมที่เอื้อต่อการมีสุขภาพที่ดีตามบริบทของชุมชนนั้นๆ อย่างมีส่วนร่วมของชุมชน

ประเมินผล



1 หมู่บ้านปรับเปลี่ยน
พฤติกรรมสุขภาพ

ระดับดีขึ้นไป ไม่น้อยกว่าร้อยละ 50



2 โรงเรียนส่งเสริม
สุขบัญญัติแห่งชาติ

ระดับดีขึ้นไป อย่างน้อย 1 แห่ง

***กรณีไม่มีโรงเรียนในพื้นที่ตำบลนั้น
ให้ถือว่าเป็นไปตามเกณฑ์ที่กำหนด*

กลุ่มงานพัฒนาคุณภาพและรูปแบบบริการ

ร้อยละของชุมชนมีการดำเนินการจัดการสุขภาพที่เหมาะสมให้กับประชาชน ร้อยละ 90 (ตัวชี้วัดตรวจราชการ)

สถานบริการ	หมู่บ้าน (ประเมินตนเอง + แนบไฟล์)				โรงเรียน (ประเมินตนเอง + แนบไฟล์)				รพ.สต. ประเมิน ตนเอง	ตำบล
	พัฒนา	ดี 50%	ดีมาก	ดีเยี่ยม	กำลัง พัฒนา	พัฒนา	ดี 50%	ดีเยี่ยม		
รพ.สต.น้ำขุ่น										
รพ.สต.โนนยาง		4			1				คุณภาพ	✓
รพ.สต.ดอนโมกข์										✓
รพ.สต.ชี้เหล็ก	2		1	5			1	2		
รพ.สต.โคกสะอาด	2	5	1				3		คุณภาพ	✓
รพ.สต.สามแยกวัง เสื่อ		2	5			1	2		คุณภาพ	✓
PCU รพ.		3	2				1	1	คุณภาพ	

กลุ่มงานปฐมภูมิและเครือข่ายสุขภาพ

ลงทะเบียน Gen-H อาสาสร้างสุขภาพ ในระบบ กองสุขศึกษา

สถานบริการ	เป้าหมาย	ผลงาน	ร้อยละ
รพ.สต.น้ำขุ่น	10	1	
รพ.สต.โนนยาง	5	5	100
รพ.สต.ดอนโม่กข์	5	1	20
รพ.สต.ขี้เหล็ก	5	5	100
รพ.สต.โคกสะอาด	5		
รพ.สต.สามแยกวัง เสือ	5	5	100
PCU รพ.	5	5	100
อำเภอ น้ำขุ่น	40	22	55

กลุ่มงานอนามัยสิ่งแวดล้อมและอาชีวอนามัย

R38 ขับเคลื่อนการดำเนินงานตามเกณฑ์ GCsh ระดับมาตรฐานขึ้นไป ร้อยละ 90 ระดับดีขึ้นไป ร้อยละ 50

สถานบริการ	ปี 2567 ระดับการประเมิน	ช่วงเวลารับรอง	ปี 2569 ประเมินตนเอง	อำเภอ ประเมิน	จังหวัด ประเมิน
รพ.สต.น้ำขุ่น	มาตรฐาน	2 ก.ย. 67 – 1 ก.ย. 69			
รพ.สต.โนนยาง	ดีเยี่ยม	14 ก.ย. 67 – 13 ส.ค. 69	√		
รพ.สต.ดอนโมกข์	ดี	13 ส.ค. 67 – 12 ส.ค. 69	√		
รพ.สต.ชี้เหล็ก	ดี	13 ส.ค. 67 – 12 ส.ค. 69			
รพ.สต.โคกสะอาด	ดี	13 ส.ค. 67 – 12 ส.ค. 69			
รพ.สต.สามแยกวัง เสือ	ดี	13 ส.ค. 67 – 12 ส.ค. 69	√		